

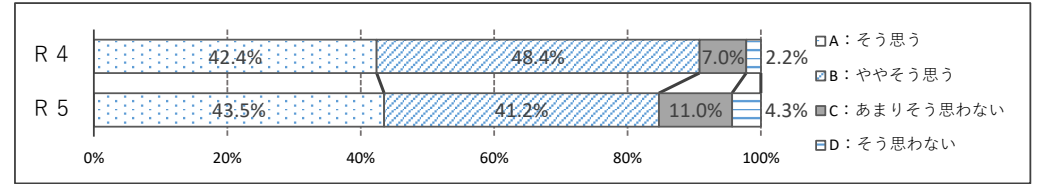
学校評価〔保護者アンケート集計〕

R4の数値は、「わからない」の回答を除き、合計100%に換算した数値です。

1.お子さんは、学校に行くのを楽しみにしていると思われますか。

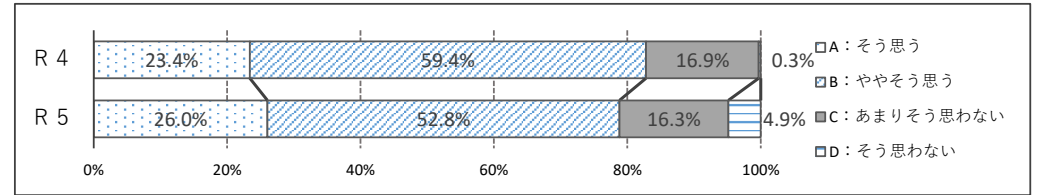
	R4	R5
A: そう思う	42.4%	43.5%
B: ややそう思う	48.4%	41.2%
C: あまりそう思わない	7.0%	11.0%
D: そう思わない	2.2%	4.3%
	100.0%	100.0%

回答数 301 件 回収率 88.5 %



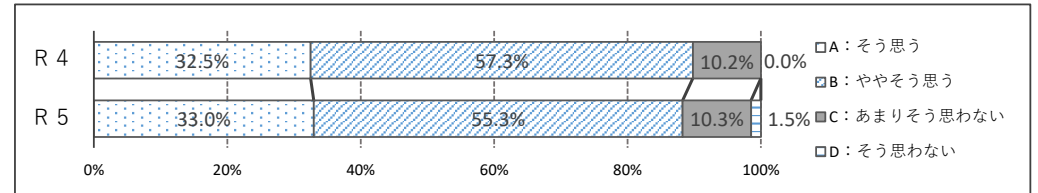
2.本校の生徒は、地域や学校においてあいさつができていますと思われますか。

	R4	R5
A: そう思う	23.4%	26.0%
B: ややそう思う	59.4%	52.8%
C: あまりそう思わない	16.9%	16.3%
D: そう思わない	0.3%	4.9%
	100.0%	100.0%



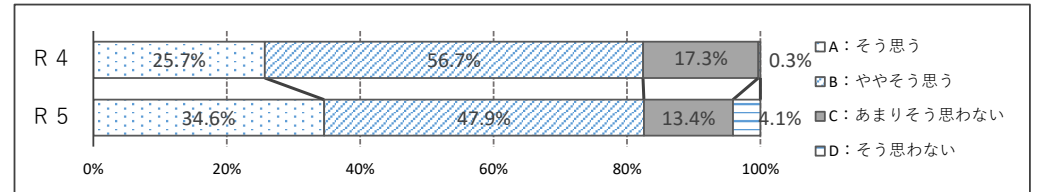
3.学校は、基本的な生活習慣を身につけ、感謝と思いやりの気持ちをもって生活を送るよう指導していると思われますか。

	R4	R5
A: そう思う	32.5%	33.0%
B: ややそう思う	57.3%	55.3%
C: あまりそう思わない	10.2%	10.3%
D: そう思わない	0.0%	1.5%
	100.0%	100.0%



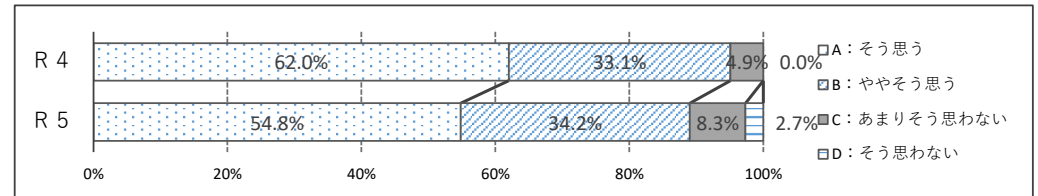
4.本校の生徒は、時間や交通ルール等のきまりを守っていると思われますか。

	R4	R5
A: そう思う	25.7%	34.6%
B: ややそう思う	56.7%	47.9%
C: あまりそう思わない	17.3%	13.4%
D: そう思わない	0.3%	4.1%
	100.0%	100.0%



5.お子さんは、学校行事や特別活動等に積極的に取り組んでると思われますか。

	R4	R5
A: そう思う	62.0%	54.8%
B: ややそう思う	33.1%	34.2%
C: あまりそう思わない	4.9%	8.3%
D: そう思わない	0.0%	2.7%
	100.0%	100.0%



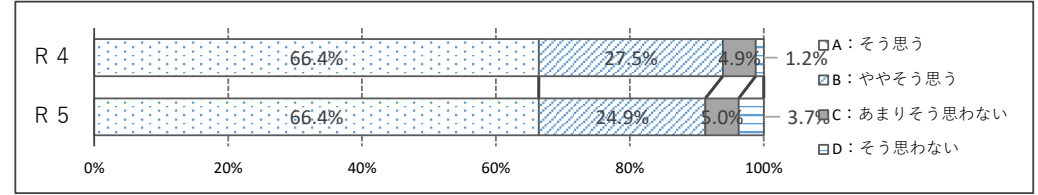
学校評価〔保護者アンケート集計〕

R4の数値は、「わからない」の回答を除き、合計100%に換算した数値です。

6.お子さんは、部活動に積極的に参加していると思えますか。

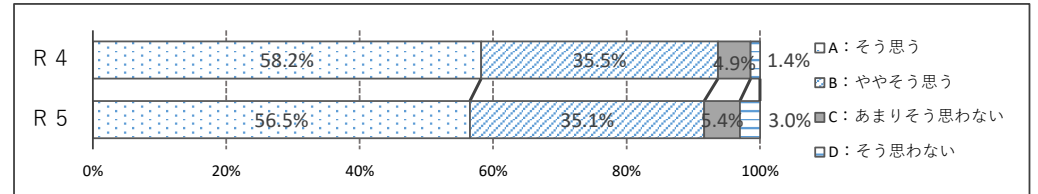
	R4	R5
A: そう思う	66.4%	66.4%
B: ややそう思う	27.5%	24.9%
C: あまりそう思わない	4.9%	5.0%
D: そう思わない	1.2%	3.7%
	100.0%	100.0%

回答数 301 件 回収率 88.5 %



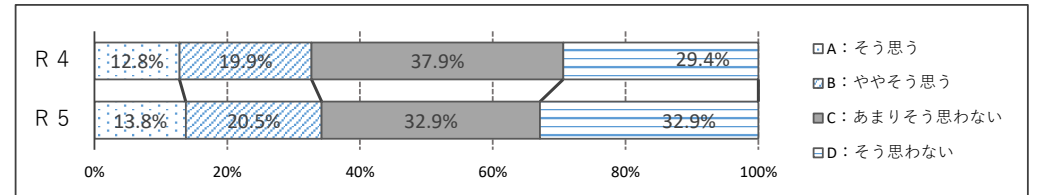
7.お子さんは、学校生活の中で、仲間や友だちとの良好な関係づくりをし、楽しく生活していると思えますか。

	R4	R5
A: そう思う	58.2%	56.5%
B: ややそう思う	35.5%	35.1%
C: あまりそう思わない	4.9%	5.4%
D: そう思わない	1.4%	3.0%
	100.0%	100.0%



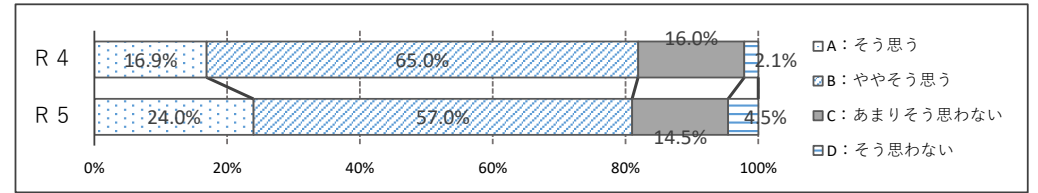
8.お子さんは、家庭で進んで読書をする習慣が身についていると思えますか。

	R4	R5
A: そう思う	12.8%	13.8%
B: ややそう思う	19.9%	20.5%
C: あまりそう思わない	37.9%	32.9%
D: そう思わない	29.4%	32.9%
	100.0%	100.0%



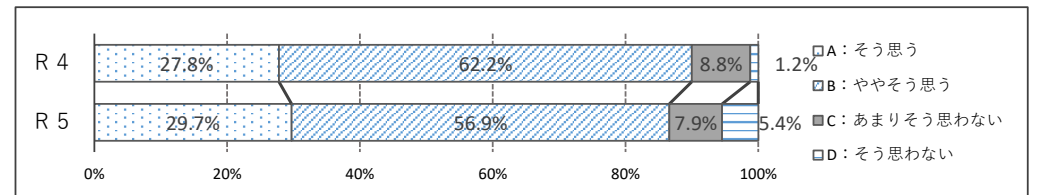
9.本校の生徒は、学校環境をよりよくしようと努力していると思えますか。

	R4	R5
A: そう思う	16.9%	24.0%
B: ややそう思う	65.0%	57.0%
C: あまりそう思わない	16.0%	14.5%
D: そう思わない	2.1%	4.5%
	100.0%	100.0%



10.学校は、いじめのない学校づくりに取り組んでいると思えますか。

	R4	R5
A: そう思う	27.8%	29.7%
B: ややそう思う	62.2%	56.9%
C: あまりそう思わない	8.8%	7.9%
D: そう思わない	1.2%	5.4%
	100.0%	100.0%



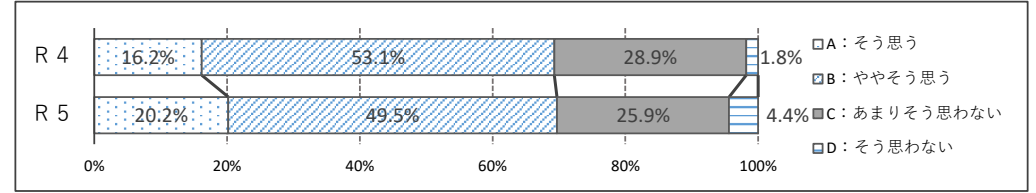
学校評価〔保護者アンケート集計〕

R4の数値は、「わからない」の回答を除き、合計100%に換算した数値です。

11.お子さんは、自分の考えや意見を、直接相手に伝えようとしていますか。

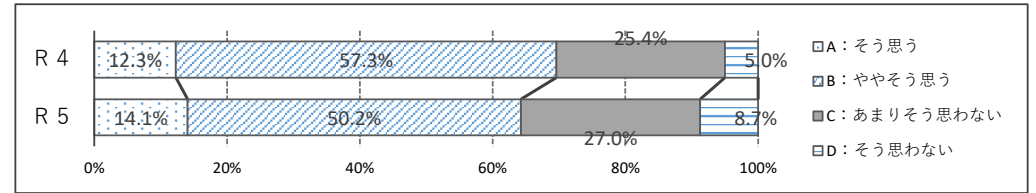
	R4	R5
A: そう思う	16.2%	20.2%
B: ややそう思う	53.1%	49.5%
C: あまりそう思わない	28.9%	25.9%
D: そう思わない	1.8%	4.4%
	100.0%	100.0%

回答数 301 件 回収率 88.5 %



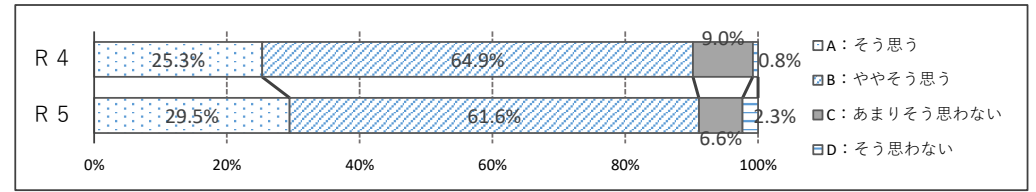
12.お子さんは、学校の授業がわかりやすいと言っていますか。

	R4	R5
A: そう思う	12.3%	14.1%
B: ややそう思う	57.3%	50.2%
C: あまりそう思わない	25.4%	27.0%
D: そう思わない	5.0%	8.7%
	100.0%	100.0%



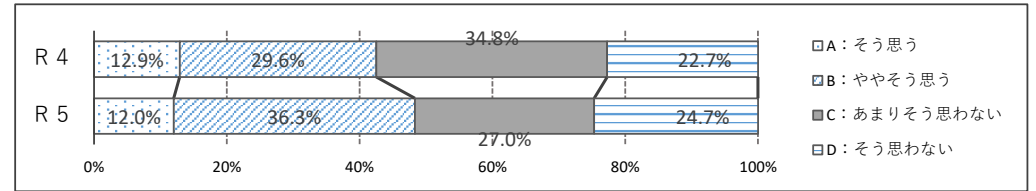
13.学校は、主体性を伸ばすために、学校生活や学習等で、生徒が主体的に活動する場面を作っていると思われませんか。

	R4	R5
A: そう思う	25.3%	29.5%
B: ややそう思う	64.9%	61.6%
C: あまりそう思わない	9.0%	6.6%
D: そう思わない	0.8%	2.3%
	100.0%	100.0%



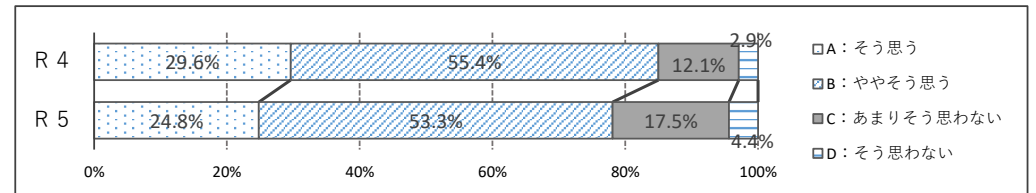
14.お子さんは、家庭学習の習慣が身についていると思われませんか。

	R4	R5
A: そう思う	12.9%	12.0%
B: ややそう思う	29.6%	36.3%
C: あまりそう思わない	34.8%	27.0%
D: そう思わない	22.7%	24.7%
	100.0%	100.0%



15.学校は、お子さんに対して、学習面や生活面で支援してくれていると思われませんか。

	R4	R5
A: そう思う	29.6%	24.8%
B: ややそう思う	55.4%	53.3%
C: あまりそう思わない	12.1%	17.5%
D: そう思わない	2.9%	4.4%
	100.0%	100.0%



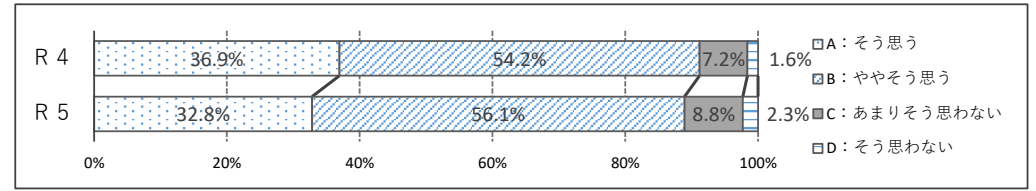
学校評価〔保護者アンケート集計〕

R4の数値は、「わからない」の回答を除き、合計100%に換算した数値です。

16.学校は、家庭やお子さんが困ったときに、適切に相談に応じていると思われませんか。

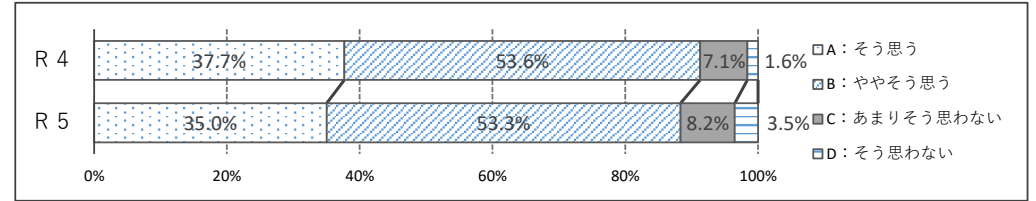
	R4	R5
A: そう思う	36.9%	32.8%
B: ややそう思う	54.2%	56.1%
C: あまりそう思わない	7.2%	8.8%
D: そう思わない	1.6%	2.3%
	99.9%	100.0%

回答数 301 件 回収率 88.5 %



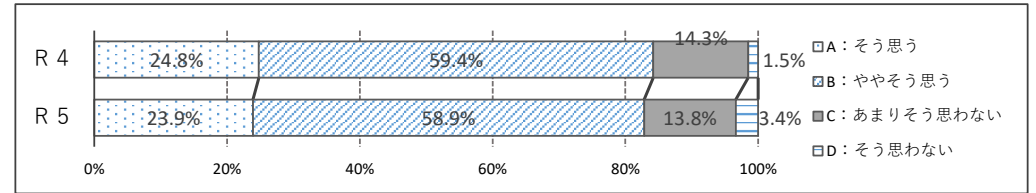
17.学校は、子どもの能力や努力を認めたり、励ましたりしていると思われませんか。

	R4	R5
A: そう思う	37.7%	35.0%
B: ややそう思う	53.6%	53.3%
C: あまりそう思わない	7.1%	8.2%
D: そう思わない	1.6%	3.5%
	100.0%	100.0%



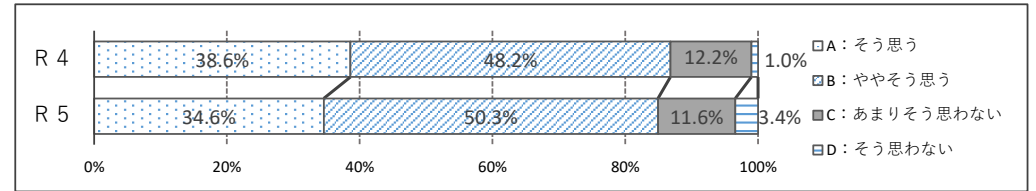
18.家庭や学園では、子どもとの会話の時間が十分にとれ、子どもの状況を把握できていると思われませんか。

	R4	R5
A: そう思う	24.8%	23.9%
B: ややそう思う	59.4%	58.9%
C: あまりそう思わない	14.3%	13.8%
D: そう思わない	1.5%	3.4%
	100.0%	100.0%



19.学校は、学習内容や生活の様子を、学校・学年だよりや、ホームページ等で、情報を伝えていると思われませんか。

	R4	R5
A: そう思う	38.6%	34.6%
B: ややそう思う	48.2%	50.3%
C: あまりそう思わない	12.2%	11.6%
D: そう思わない	1.0%	3.4%
	100.0%	100.0%



20.学校は、感染症防止に対して、努力を継続していると思われませんか。

	R4	R5
A: そう思う	47.6%	41.0%
B: ややそう思う	44.6%	49.8%
C: あまりそう思わない	6.7%	7.6%
D: そう思わない	1.1%	1.6%
	100.0%	100.0%

