

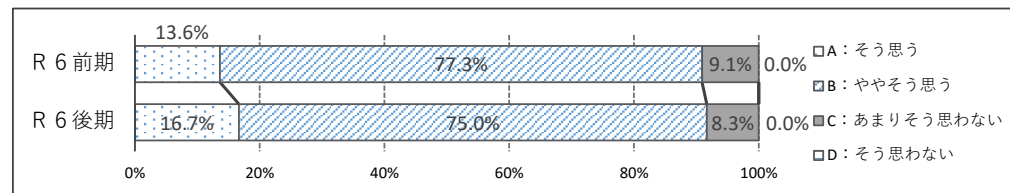
## 学校評価〔職員アンケート集計〕後期

回答数 25 件 回収率 100.0 %

1.先生の学級(学年)の生徒は、学校に行くのを楽しみにしていると思われますか。

前期との差

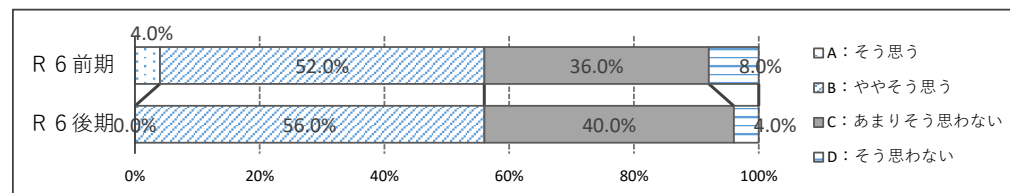
	0.8%	R6前期	R6後期
A: そう思う		13.6%	16.7%
B: ややそう思う		77.3%	75.0%
C: あまりそう思わない		9.1%	8.3%
D: そう思わない		0.0%	0.0%
		100.0%	100.0%



2.本校の生徒は、地域や学校においてあいさつができていると思われますか。

前期との差

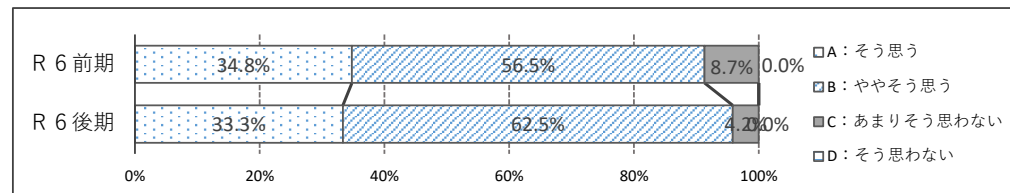
	0.0%	R6前期	R6後期
A: そう思う		4.0%	0.0%
B: ややそう思う		52.0%	56.0%
C: あまりそう思わない		36.0%	40.0%
D: そう思わない		8.0%	4.0%
		100.0%	100.0%



3.先生は、基本的な生活習慣を身につけ、感謝と思いやりの気持ちをもって生活を送るよう指導していると思われますか。

前期との差

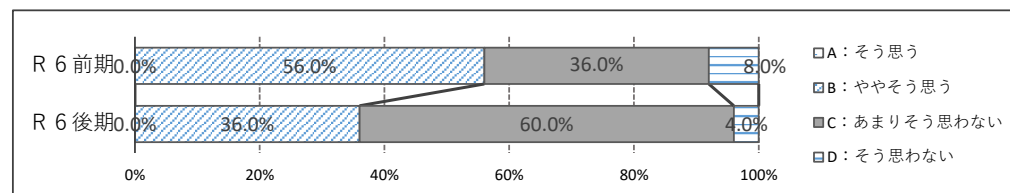
	4.5%	R6前期	R6後期
A: そう思う		34.8%	33.3%
B: ややそう思う		56.5%	62.5%
C: あまりそう思わない		8.7%	4.2%
D: そう思わない		0.0%	0.0%
		100.0%	100.0%



4.本校の生徒は、時間や交通ルール等のきまりを守っていると思われますか。

前期との差

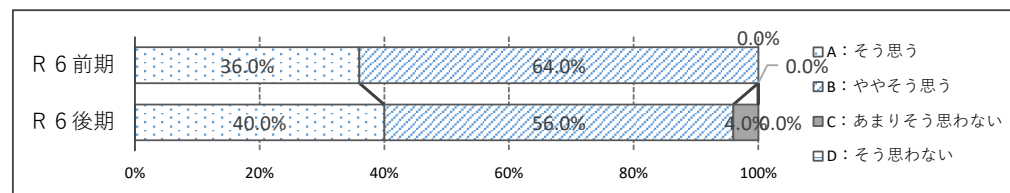
	-20.0%	R6前期	R6後期
A: そう思う		0.0%	0.0%
B: ややそう思う		56.0%	36.0%
C: あまりそう思わない		36.0%	60.0%
D: そう思わない		8.0%	4.0%
		100.0%	100.0%



5.本校の生徒は、学校行事や学級活動、委員会活動など特別活動に対して積極的に取り組んでいると思われますか。

前期との差

	-4.0%	R6前期	R6後期
A: そう思う		36.0%	40.0%
B: ややそう思う		64.0%	56.0%
C: あまりそう思わない		0.0%	4.0%
D: そう思わない		0.0%	0.0%
		100.0%	100.0%



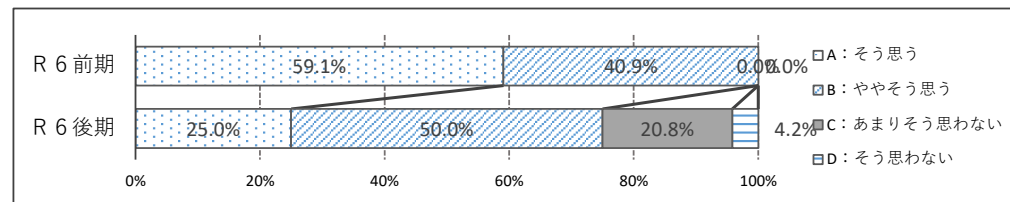
## 学校評価〔職員アンケート集計〕後期

回答数 25 件 回収率 100.0 %

6.先生の受け持っている部活の生徒は、1学期部活動に積極的に参加していたと思われますか。

前期との差

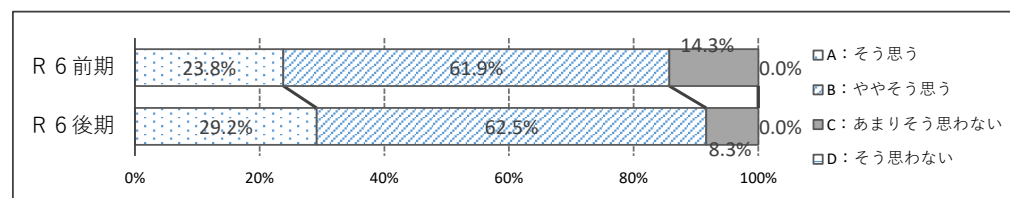
	-25.0%	R6前期	R6後期
A: そう思う		59.1%	25.0%
B: ややそう思う		40.9%	50.0%
C: あまりそう思わない		0.0%	20.8%
D: そう思わない		0.0%	4.2%
		100.0%	100.0%



7.先生の学級(学年)は、生徒同士が力を合わせてよりよい学級づくりをしていると思われますか。

前期との差

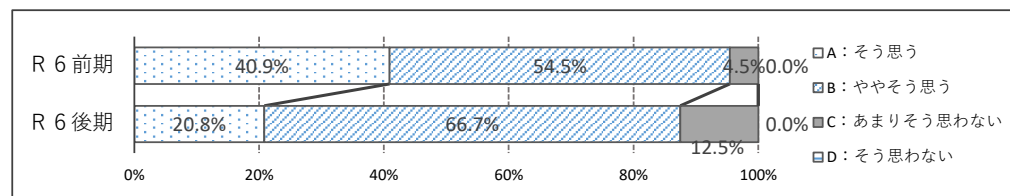
	6.0%	R6前期	R6後期
A: そう思う		23.8%	29.2%
B: ややそう思う		61.9%	62.5%
C: あまりそう思わない		14.3%	8.3%
D: そう思わない		0.0%	0.0%
		100.0%	100.0%



8.先生の学級(学年)は、朝自習や朝読書をする習慣が身についていると思われますか。

前期との差

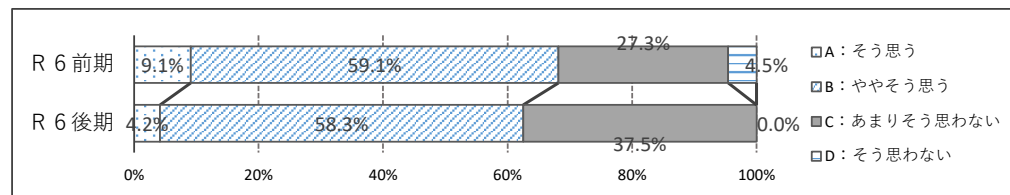
	-8.0%	R6前期	R6後期
A: そう思う		40.9%	20.8%
B: ややそう思う		54.5%	66.7%
C: あまりそう思わない		4.5%	12.5%
D: そう思わない		0.0%	0.0%
		100.0%	100.0%



9.先生の学級(学年)は、清掃活動や美化活動に積極的に取り組んでいると思われますか。

前期との差

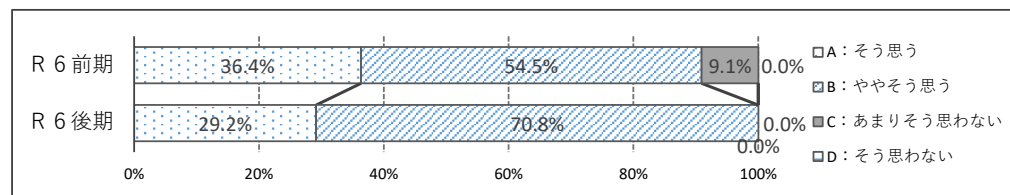
	-5.7%	R6前期	R6後期
A: そう思う		9.1%	4.2%
B: ややそう思う		59.1%	58.3%
C: あまりそう思わない		27.3%	37.5%
D: そう思わない		4.5%	0.0%
		100.0%	100.0%



10.先生の学級(学年)は、いじめのない学校(学年)づくりに取り組んでいると思われますか。

前期との差

	9.1%	R6前期	R6後期
A: そう思う		36.4%	29.2%
B: ややそう思う		54.5%	70.8%
C: あまりそう思わない		9.1%	0.0%
D: そう思わない		0.0%	0.0%
		100.0%	100.0%

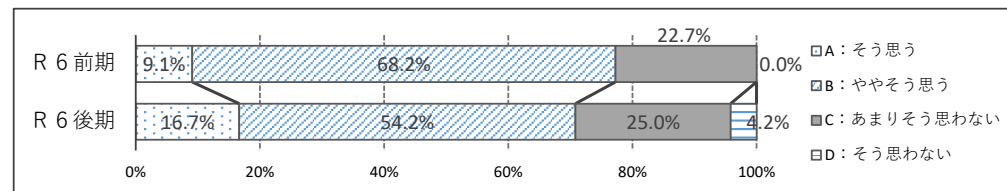


## 学校評価〔職員アンケート集計〕後期

回答数 25 件 回収率 100.0 %

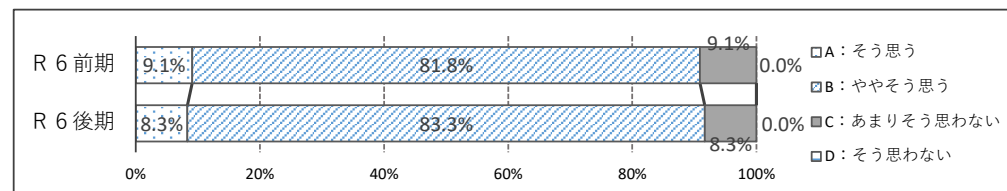
11.先生の学級(学年)は、自分の考えや意見を直接相手に伝えようとしていますか。

前期との差	R6前期	R6後期
-6.4%	9.1%	16.7%
A: そう思う	9.1%	16.7%
B: ややそう思う	68.2%	54.2%
C: あまりそう思わない	22.7%	25.0%
D: そう思わない	0.0%	4.2%
	100.0%	100.0%



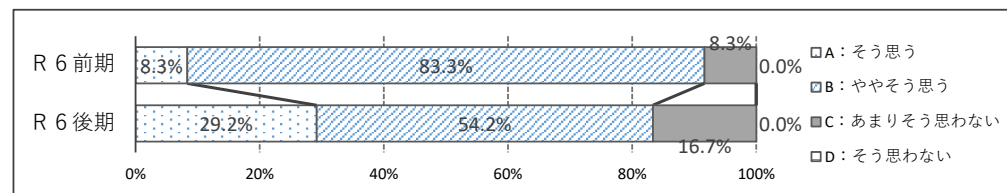
12.先生の授業では、生徒が積極的に学習に取り組んでいますか。

前期との差	R6前期	R6後期
0.8%	9.1%	8.3%
A: そう思う	9.1%	8.3%
B: ややそう思う	81.8%	83.3%
C: あまりそう思わない	9.1%	8.3%
D: そう思わない	0.0%	0.0%
	100.0%	100.0%



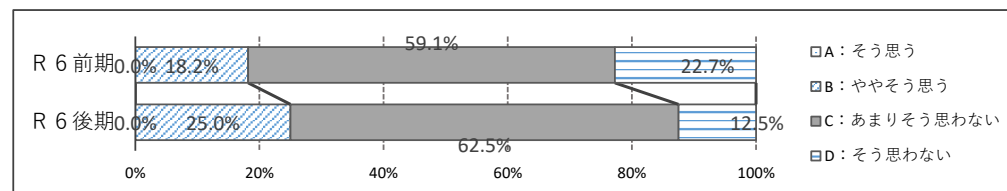
13.先生は、主体性を伸ばすために、学校生活や学習等で生徒が主体的に活動する場面を作っていると思われますか。

前期との差	R6前期	R6後期
-8.3%	8.3%	29.2%
A: そう思う	8.3%	29.2%
B: ややそう思う	83.3%	54.2%
C: あまりそう思わない	8.3%	16.7%
D: そう思わない	0.0%	0.0%
	100.0%	100.0%



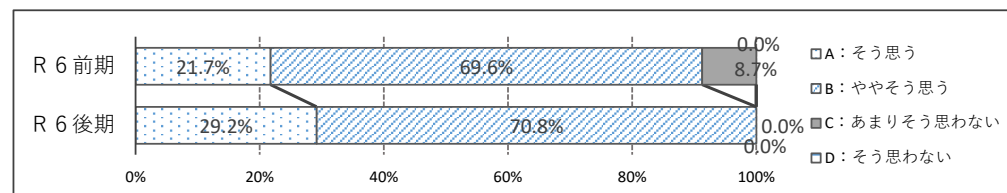
14.先生の学級(学年)の生徒は、家庭学習の習慣が身についていると思われますか。

前期との差	R6前期	R6後期
6.8%	0.0%	0.0%
A: そう思う	0.0%	0.0%
B: ややそう思う	18.2%	25.0%
C: あまりそう思わない	59.1%	62.5%
D: そう思わない	22.7%	12.5%
	100.0%	100.0%



15.先生は、学習面や生活面で生徒を支援していると思われますか。

前期との差	R6前期	R6後期
8.7%	21.7%	29.2%
A: そう思う	21.7%	29.2%
B: ややそう思う	69.6%	70.8%
C: あまりそう思わない	8.7%	0.0%
D: そう思わない	0.0%	0.0%
	100.0%	100.0%

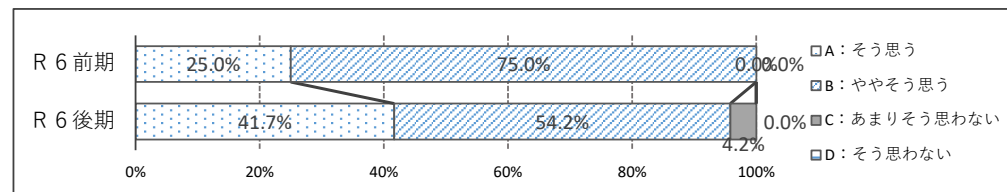


## 学校評価〔職員アンケート集計〕後期

回答数 25 件 回収率 100.0 %

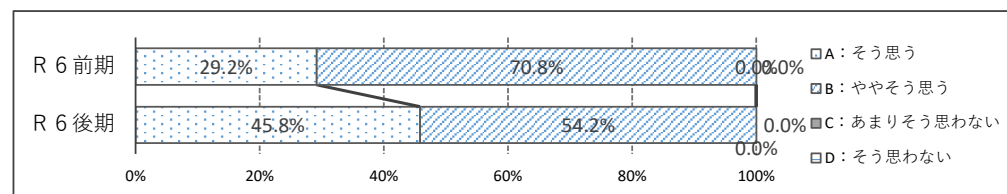
16.先生は、家庭やお子さんが困ったときに、適切に相談に応じていますか。

前期との差		R6前期	R6後期
	-4.2%		
A: そう思う		25.0%	41.7%
B: ややそう思う		75.0%	54.2%
C: あまりそう思わない		0.0%	4.2%
D: そう思わない		0.0%	0.0%
	100.0%	100.0%	



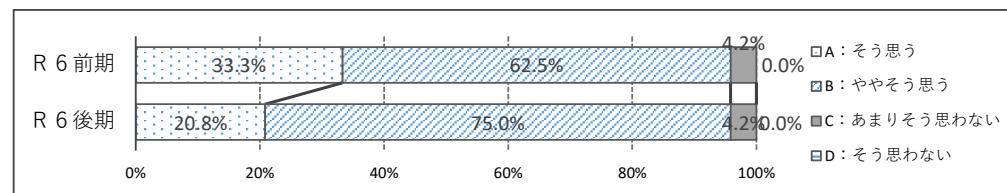
17.先生は、子どもの能力や努力を認めたり励ましたりしていると思えますか。

前期との差		R6前期	R6後期
	0.0%		
A: そう思う		29.2%	45.8%
B: ややそう思う		70.8%	54.2%
C: あまりそう思わない		0.0%	0.0%
D: そう思わない		0.0%	0.0%
	100.0%	100.0%	



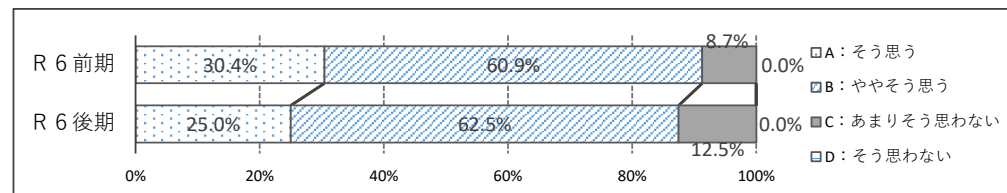
18.先生は、生徒達に目標をしっかりと立てさせ、達成できるよう働きかけや言葉かけをしていますか。

前期との差		R6前期	R6後期
	0.0%		
A: そう思う		33.3%	20.8%
B: ややそう思う		62.5%	75.0%
C: あまりそう思わない		4.2%	4.2%
D: そう思わない		0.0%	0.0%
	100.0%	100.0%	



19.先生は、学習の内容や生活の様子を積極的に家庭に知らせたり、保護者との連絡や関わりを密にしたりする努力をしていますか。

前期との差		R6前期	R6後期
	-3.8%		
A: そう思う		30.4%	25.0%
B: ややそう思う		60.9%	62.5%
C: あまりそう思わない		8.7%	12.5%
D: そう思わない		0.0%	0.0%
	100.0%	100.0%	



20.先生は、感染症対策や健康の保持に対して、生徒たちに積極的に声かけをしていますか。

前期との差		R6前期	R6後期
	0.0%		
A: そう思う		25.0%	29.2%
B: ややそう思う		66.7%	62.5%
C: あまりそう思わない		8.3%	8.3%
D: そう思わない		0.0%	0.0%
	100.0%	100.0%	

